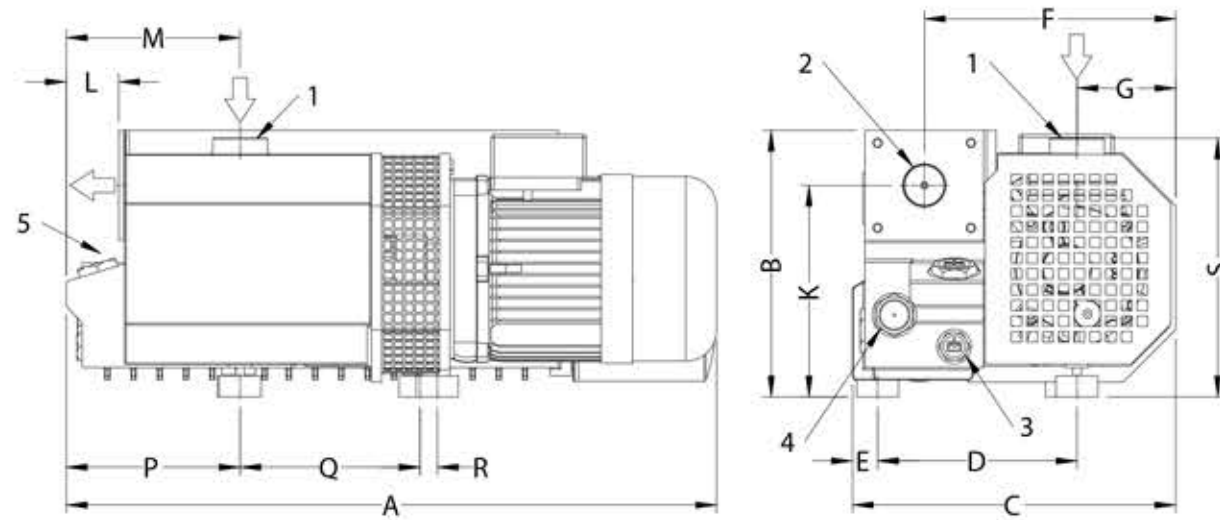
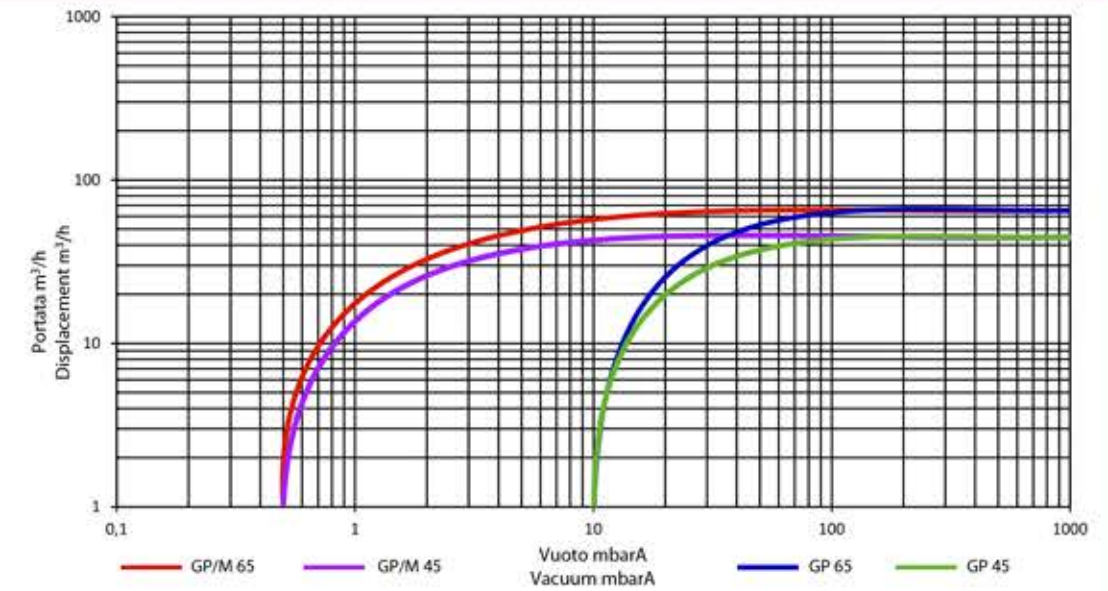


Pompa tipo GP-GP/M 45-65 Pump type GP-GP/M 45-65

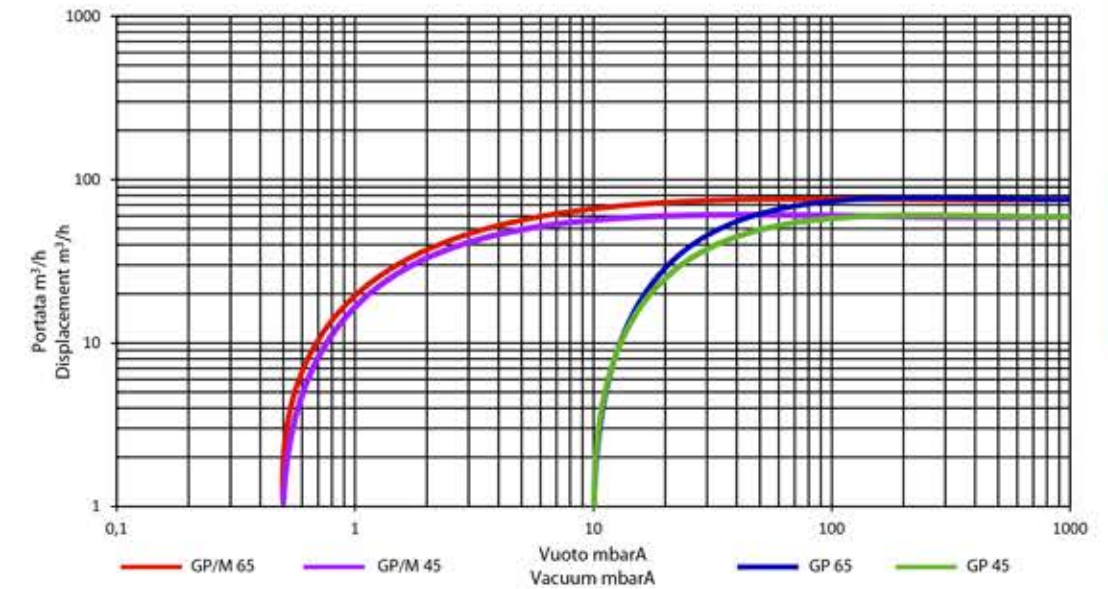


- | | |
|----------------------|----------------------|
| 1 Aspirazione | 1 Suction |
| 2 Scarico | 2 Discharge |
| 3 Tappo scarico olio | 3 Oil discharge plug |
| 4 Spia livello olio | 4 Oil sight glass |
| 5 Tappo carico olio | 5 Oil fill up plug |

50 Hz



60 Hz



GP-GP/M	Dimensioni (mm) Dimension (mm)													
	A	B	C	D	E	F	G	K	L	M	P	Q	R	S
45	619	254	308	190	24	239	94	201	50	165	165	171	16	246
65	684	254	308	190	24	239	94	201	50	165	165	171	56	246

			Tipo di pompa/Frequenza Pump type/Frequency							
			GP45 50Hz	GP45 60Hz	GP/M45 50Hz	GP/M45 60Hz	GP65 50Hz	GP65 60Hz	GP/M65 50 Hz	GP/M65 60Hz
			Portata nominale	Displacement	m³/h	45	54	45	54	65
Vuoto finale	Ultimate vacuum	mbar	10	10	0,5	0,5	10	10	0,5	0,5
Rumorosità media senza zavorratore	Noise level without gas ballast	db (A)	63	68	63	68	64	69	64	69
Vuoto finale con zavorratore	Ultimate vacuum with gas ballast	mbar	14	14	1,5	1,5	14	14	1,5	1,5
Quantità max di vapore d'acqua tollerabile con zavorratore	Max water vapour quantity acceptable with gas ballast	kg/h	0,3	0,7	0,3	0,7	1	1,2	1	1,2
Tensione standard	Standard voltage	V	230/400	460	230/400	460	230/400	460	230/400	460
Potenza motore	Motor power	kW	1,1	1,5	1,1	1,5	1,5	1,8	1,5	1,8
Velocità di rotazione	R.P.M.	g/1'	1450	1750	1450	1750	1450	1750	1450	1750
Peso con olio	Weight with oil	kg	42	42	42	42	48	48	48	48
Quantità d'olio	Oil quantity	l	2,5	2,5	2,5	2,5	2,5	2,5	2,5	2,5
Attacco aspirazione	Inlet connection		1" GAS	1" GAS	1" GAS	1" GAS	1" GAS	1" GAS	1" GAS	1" GAS
Attacco scarico	Outlet connection		1¼" GAS	1¼" GAS	1¼" GAS	1¼" GAS	1¼" GAS	1¼" GAS	1¼" GAS	1¼" GAS